


Kampfes-vollen  
Monster: Gunn Bakken

23 masker

Dame






Kampfest - vollen  
Mouster : Gunn Baliken


25 masker

Herte




# DESIGN

# 7

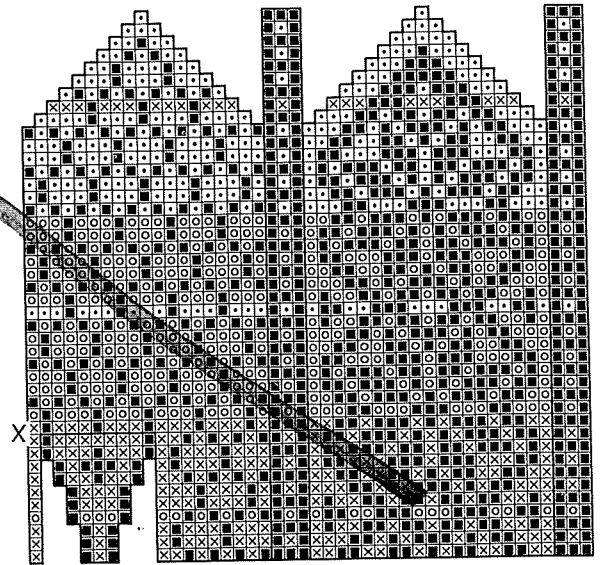
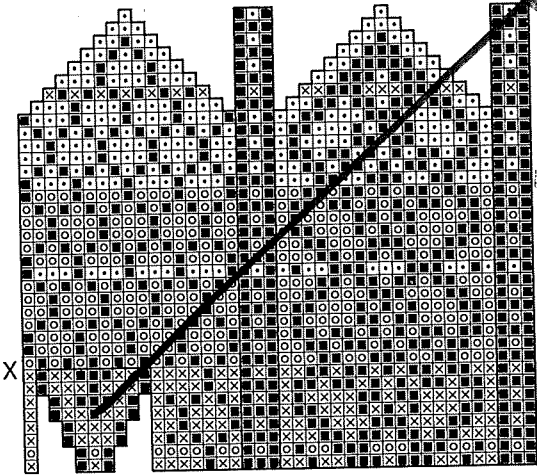



7-9 år





Votter

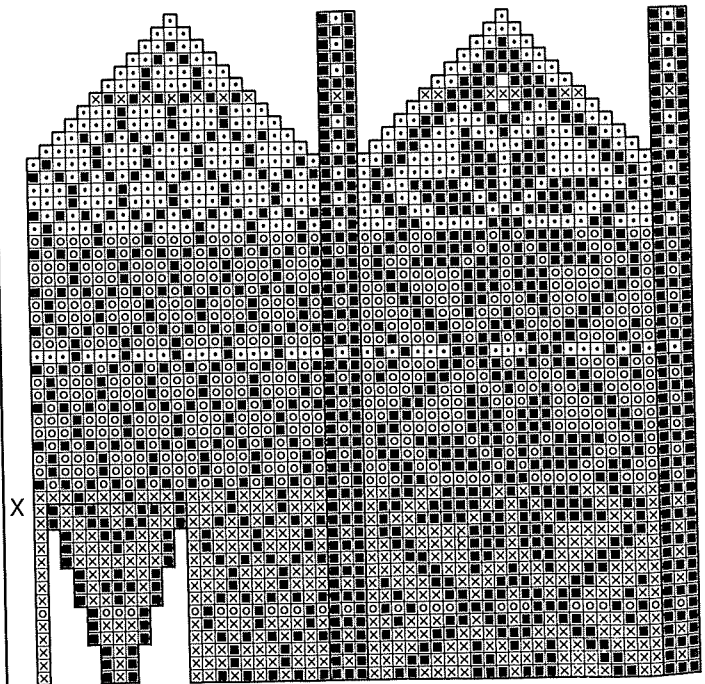

3-5 år



11-14 år




Dame





# Herre

# Votter



## Tekst til design 4.

**Garn:** Rauma 3-tråds Strikkegarn

	Str	3-5 år	7-9 år	11-14 år	Dame	Herre
□ - bunnfarge		50 g	50 g	100 g	100 g	100 g
■ - mønsterfarge		50 g	50 g	50 g	50 g	100 g

**Veiledende pinnestr.:** 5 korte p nr 2,5 og 3.

**Strikkefasthet:** 24 m og 28 omg = 10 X 10 cm

Mål:	Omkrets, ca	16,5 cm	18 cm	20 cm	21,5cm	23 cm
Lengde ÷ vr bord ca		13 cm	15 cm	17 cm	19 cm	21,5cm

### Venstre vott:

Legg opp på p nr 2,5 med farge □	32 m	36 m	40 m	40 m	48 m
Strikk vr bord	6 cm	7 cm	8 cm	8 cm	9 cm
eller mansjett:					
Strikk glattstrikk	18 omg	20 omg	24 omg	28 omg	28 omg
Strikk 1 omg hullfall: 2 m sm, 1 kast, omg ut. Strikk mønster etter diagram A.					
Strikk til p nr 3 og strikk 1 omg r med farge □ mens du øker til	34 m	38 m	42 m	44 m	
Strikk mønster etter votte-diagrammet.					

Øk for tommel som diagrammet viser. Ved X på diagrammet settes de ... til tommel på en tråd. I neste omg legges det opp over tommelhullet.

Fortsett til fellingen og fell som diagrammet viser. I begynnelsen på 1. og 3. p: ta 1 m løs av, strikk 1 m r, trekk den løse m over. I slutten på 2. og 4. p: strikk 2 m r sammen. Fell til det er 8 m igjen.

Trekk garnenden gjennom m og fest godt.

Tommel: Ta maskene fra tråden over på p nr 3. Plukk opp ... på undersiden av tommelen og ... i hver side, tilsammen ... Strikk mønster og fell som på diagrammet.

### Høyre vott:

Mønsterdiagrammet for venstre vott speilvendes.

9 m	9 m	9 m	11 m	11 m
9 m	9 m	9 m	11 m	11 m
9 m	9 m	9 m	11 m	11 m
1 m	1 m	2 m	1 m	2 m
20 m	20 m	22 m	24 m	26 m